

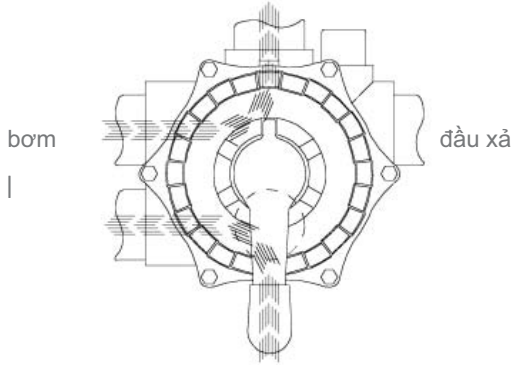
V6-WAY VALVES

Các chức năng và sơ đồ vận hành Function- and installation diagram

1. Filter - Chức năng lọc

Lọc nước
hồ bơi - bơm - van (tới bình lọc) - bình lọc - van (ra khỏi bình lọc) - hồ bơi

tới bình lọc

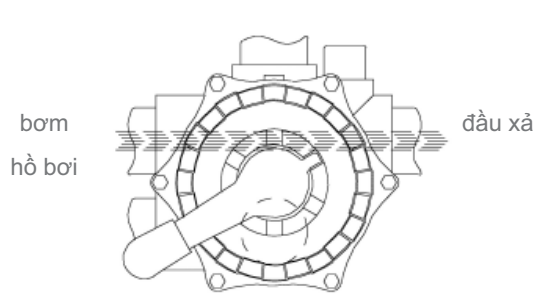


ra từ bình lọc

4. Waste - Xả nước

Bơm xả nước ra ngoài
hồ bơi - bơm - van - đầu xả

tới bình lọc



ra từ bình lọc

2. Backwash - Chức năng Súc rửa bình lọc

Làm sạch cát trong bình lọc bằng dòng nước bơm ngược
hồ bơi - bơm - van (ra khỏi bình lọc) - bình lọc - van (tới bình lọc) - đầu xả

tới bình lọc

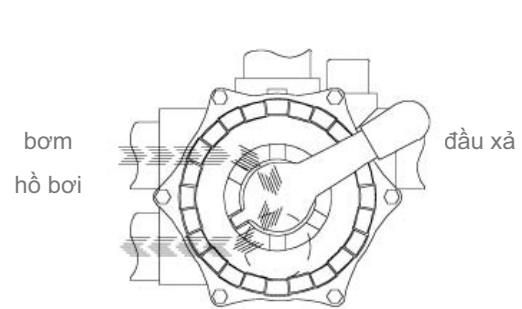


ra từ bình lọc

5. Circulate - Chức năng tuần hoàn

đồng chất lỏng tuần hoàn không qua bình lọc (filter is by-passed)
hồ bơi - bơm - van - hồ bơi

tới bình lọc




ra từ bình lọc

3. Rinse - Loại bỏ chất bẩn

Loại bỏ chất bẩn trong bình lọc sau khi súc rửa
hồ bơi - bơm - van (tới bình lọc) - bình lọc - van (ra từ bình lọc) - đầu xả

tới bình lọc

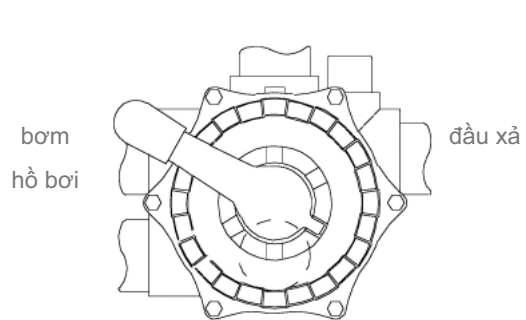


ra từ bình lọc

6. Closed - Đóng

Không có sự tuần hoàn! - bơm có thể không hoạt động!
hồ bơi - bơm - van

tới bình lọc



ra từ bình lọc